


Vie au bureau : Le Match

Paris / Londres

en 16 infographies




VS



Temps de trajet : avantage Paris !

48
min

Pour aller travailler
à Paris



60
min

Pour aller travailler
à Londres


12 minutes d'écart par trajet, cela représente 24 minutes par jour, soit 5 280 minutes par an.

L'équivalent de 8 journées de travail !


Office jetlag, Londres vit avec 20 minutes d'avance

Heure d'arrivée*
au bureau
* Heure locale

Heure de départ
du bureau



8 h 42



18 h




8 h 24



17 h 36

À Paris, la pause-déjeuner, c'est sacré

Temps moyen de la pause-déjeuner



1h12

à Paris



48 min

à Londres

Les Londoniens passent plus de temps au bureau

Temps passé quotidiennement au bureau



8 h 06

à Paris



8 h 24

à Londres


*18 minutes de présence en plus par jour, c'est l'équivalent sur un an de **6 jours** de travail de plus pour les Londoniens*

La journée type du salarié


PARIS



1 h 36




1 h 12



8 h 06

10 h 54

LONDRES



2 h 00



44 min



8 h 24

11 h 08

Temps de trajet



Pause-déjeuner



Temps de présence
au bureau

**JOURNÉE DE TRAVAIL,
du départ du domicile
jusqu'au retour
chez soi**

Londres, royaume de l'open space

RÉPARTITION DES SALARIÉS PAR TYPE DE BUREAUX OCCUPÉS

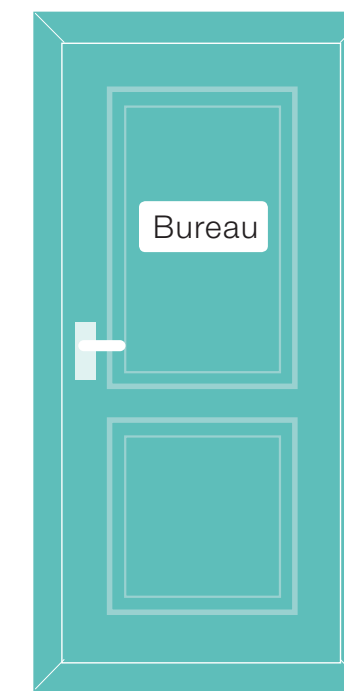
Open space

43%



Bureaux fermés

54%



Pas de bureau attitré

3%



PARIS

LONDRES

Open space

58%



Bureaux fermés

32%




Pas de bureau attitré


10%



À Paris, on aime ses bureaux... à condition qu'ils soient fermés



de satisfaction
EN BUREAUX FERMÉS




de satisfaction seulement
EN OPEN SPACE

À Londres, on est content... partout

81%

de satisfaction
EN BUREAUX FERMÉS



80%


de satisfaction
EN OPEN SPACE

Les Parisiens prêtent plus d'importance au bureau que les Londoniens

Mes bureaux impactent mon bien-être

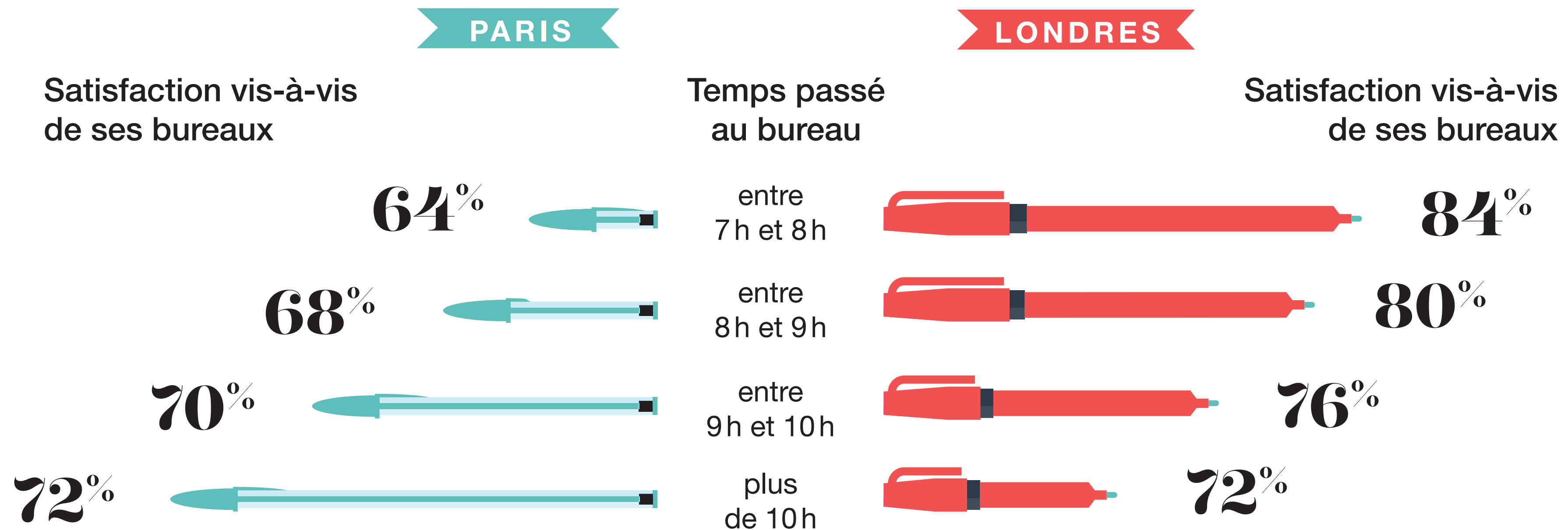


Mes bureaux ont un impact sur la performance de l'entreprise



À Paris, quand on aime, on ne compte pas

*À Paris, plus on passe de temps au travail et plus on aime ses bureaux.
à Londres, c'est l'inverse !*



Le classement des quartiers préférés

Paris penche sérieusement à L'Ouest



Le détail des quartiers

1 - *Paris Centre-Ouest* - Arrondissements : 1^{er}, 2^e, 8^e, 9^e, 16^e, 17^e

2 - *Paris Rive Gauche* - Arrondissements : 5^e, 6^e, 7^e, 14^e, 15^e

3 - *La Défense* - La Défense

4 - *Boucle Sud* - Boulogne-Billancourt, Issy-les-Moulineaux, Meudon, Sèvres, Saint-Cloud

5 - *Neuilly-Levallois* - Neuilly, Levallois

6 - *Boucle Nord* - Gennevilliers, Asnières-sur-Seine, Colombes, Clichy, Villeneuve-la-Garenne, La Garenne-Colombes, Bois-Colombes

7 - *Paris-Est* - Arrondissements : 12^e, 13^e

8 - *Paris Marais-République* - Arrondissements : 3^e, 4^e, 10^e, 11^e

9 - *Paris-Nord* - Arrondissements : 18^e, 19^e, 20^e

10 - *Péri-Défense* - Courbevoie, Puteaux, Nanterre, Suresnes, Rueil-Malmaison

11 - *Première Couronne Nord* - Saint-Denis, Saint-Ouen, Aubervilliers, Bobigny, Pantin, le Pré-Saint-Gervais, Les Lilas

12 - *Première Couronne Est* - Vincennes, Montreuil, Charenton, Bagnolet, Saint-Mandé, Saint-Maurice, Joinville-le-Pont, Fontenay-sous-Bois, Nogent-sur-Marne

13 - *Première Couronne Sud* - Vanves, Montrouge, Gentilly, Ivry, Le Kremlin-Bicêtre, Villejuif, Cachan, Arcueil, Bagneux, Châtillon, Malakoff

Méthodologie : pour réaliser ce classement, l'Ifop a mis au point un indice, le Workplace Index, qui permet de mesurer le niveau de satisfaction globale des salariés par zone géographique. Les 3 000 personnes interrogées à Paris et Londres ont été invitées à évaluer leur satisfaction sur 30 items ayant trait au lieu de travail.

À Londres, les quartiers historiques devancent les quartiers d'affaires récents



Le détail des quartiers

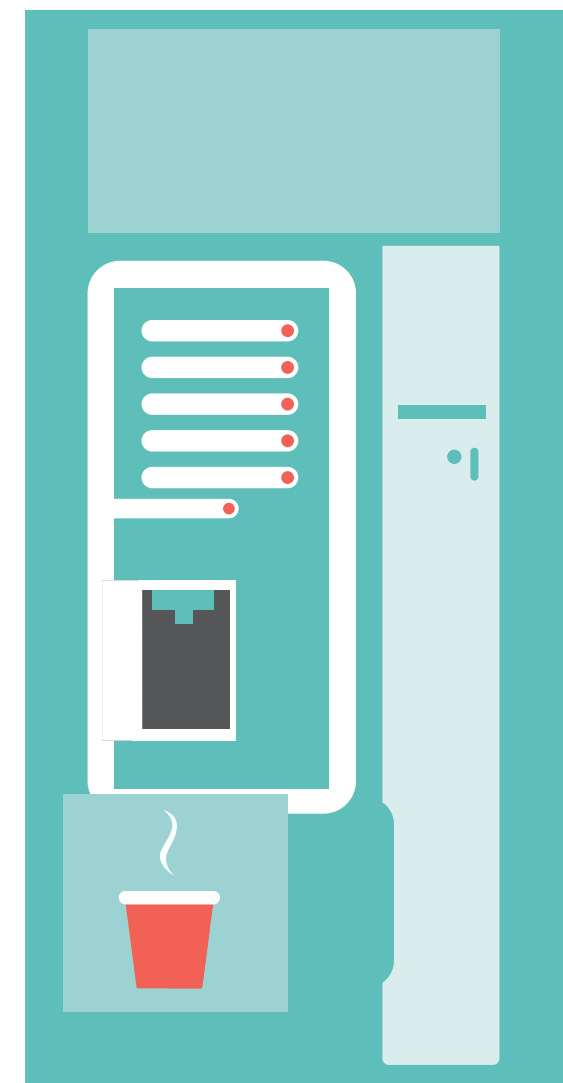
- 1 - Westminster
- 2 - Kensington and Chelsea
- 3 - City of London
- 4 - Stratford, Newham, Lewisham
- 5 - Hammersmith and Fulham
- 6 - Islington, Hackney and Haringey
- 7 - Camden
- 8 - Tower Hamlets
- 9 - Southwark
- 10 - Wandsworth and Lambeth

À Paris, le bureau est un lieu de vie sociale...

Se rendre au bureau est important pour la vie sociale avec les collègues pour...

42%


des Parisiens



18%

des Londoniens

Deux façons de vivre la convivialité avec les collègues



84%
des Parisiens

*Déjeunent régulièrement
avec des collègues*



58%
des Londoniens



25%
des Parisiens


*Prennent un verre régulièrement
avec des collègues*



70%
Londres

Pour réconcilier tout le monde, il y a le sport, qui alimente autant les conversations à Londres qu'à Paris

Je parle de sport au bureau avec mes collègues




75%

Paris

77%

Londres



... mais il y a aussi l'amour : et si le bureau était le meilleur site de rencontre ?

*Vous est-il déjà arrivé d'avoir une relation sentimentale
avec un collègue rencontré au bureau ?*

Paris
32%



Oui

Londres
31%

25%

Non, mais je n'y serais pas opposé


38%

Une étude d'opinion inédite par son ampleur

2 876 salariés

parisiens et londoniens
d'entreprise de + de 20 salariés

90 questions



1 874

salariés franciliens

(Paris et petite couronne)

Du 1^{er} au 25 février 2016



1 002

salariés londoniens

(Inner boroughs)

Du 26 février au 16 mars 2016

Conception, création, rédaction & production :

TERRE DE SIENNE